
ГУ-39П-1

ГЕНЕРАТОРНЫЙ ТЕТРОД TETRODE

Генераторный тетрод ГУ-39П-1 предназначен для усиления мощности в коротковолновых передатчиках стационарных радиотехнических устройств.

ОБЩИЕ СВЕДЕНИЯ

Катод – вольфрамовый торированный карбидированный прямого накала.
Оформление – металлоглазное.
Охлаждение – принудительное: анода – испарительное; ножки и оболочки – воздушное.
Высота не более 298 мм.
Диаметр не более 146 мм.
Масса не более 4 кг.

The ГУ-39П-1 tetrode is used as a power amplifier in stationary short-wave transmitters.

GENERAL

Cathode: directly heated, carbonized thoriated tungsten.
Envelope: glass-to-metal.
Cooling: forced (evaporation for anode, air for stem and envelope).
Height: at most 298 mm.
Diameter: at most 146 mm.
Mass: at most 4 kg.

ГЕНЕРАТОРНЫЙ ТЕТРОД TETRODE

ГУ-39П-1

ДОПУСТИМЫЕ ВОЗДЕЙСТВУЮЩИЕ ФАКТОРЫ ПРИ ЭКСПЛУАТАЦИИ

Температура окружающей среды, °С	-10 - +55
Относительная влажность воздуха при температуре до +25 °С, %	98

OPERATING ENVIRONMENTAL CONDITIONS

Ambient temperature, °C	-10 to +55
Relative humidity at up to +25 °C, %	98

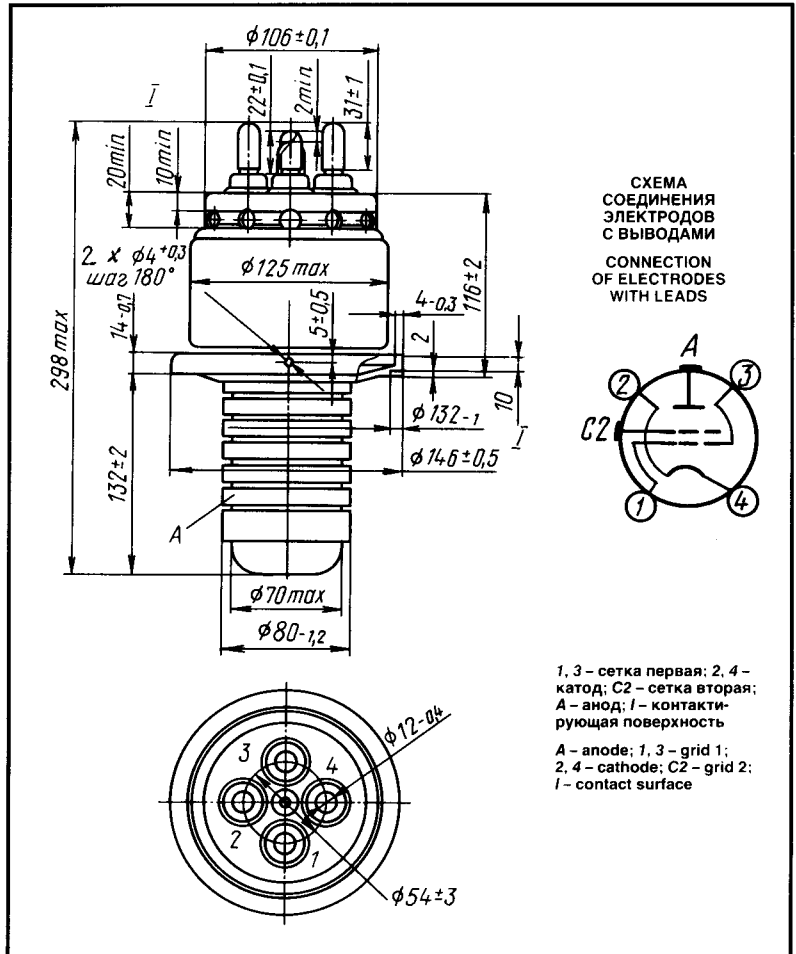


СХЕМА
СОЕДИНЕНИЯ
ЭЛЕКТРОДОВ
С ВЫВОДАМИ
CONNECTION
OF ELECTRODES
WITH LEADS

1, 3 – сетка первая; 2, 4 –
катод; C2 – сетка вторая;
A – анод; l – контакти-
рующая поверхность
A – anode; 1, 3 – grid 1;
2, 4 – cathode; C2 – grid 2;
l – contact surface

ОСНОВНЫЕ ТЕХНИЧЕСКИЕ ДАННЫЕ Электрические параметры

Напряжение накала, В	6,3
Ток накала, А	85–105
Крутизна характеристики (при напряжении анода 3 кВ, второй сетки 1 кВ, токах анода 1,5 и 2 А), мА/В	20–28
Коэффициент усиления первой сетки относительно второй сетки (при напряжении анода 3 кВ, второй сетки 1 и 1,2 кВ, токе анода 1,5 А)	6–9
Ток анода (при напряжении анода 3 кВ, первой сетки –100 В, второй сетки 1 кВ), А	1
Напряжение смещения отрицательное (при напряжениях анода 8,5 кВ, первой сетки 1,2 кВ, токе анода 0,5 А), В	130–190
Межэлектродные емкости, пФ, не более:	
входная	90
выходная	29
проходная	0,7
вторая сетка-катод, не менее	50
Мощность выходная (при напряжении анода 10 кВ, на рабочей частоте 30 МГц), кВт, не менее	13

BASIC DATA Electrical Parameters

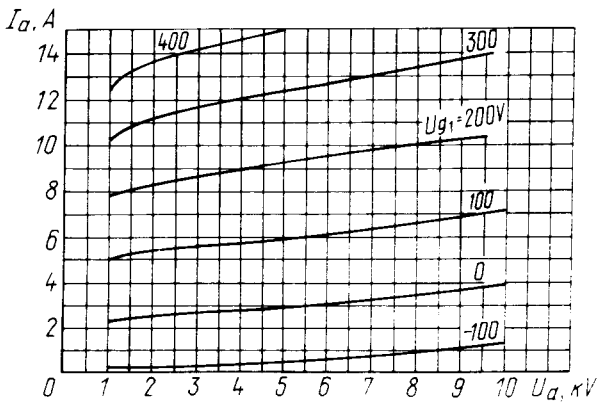
Filament voltage, V	6.3
Filament current, A	85–105
Mutual conductance (at anode voltage 3 kV, grid 2 voltage 1 kV, anode currents, 1.5 and 2 A), mA/V	20–28
Gain coefficient (grid 1–grid 2) (at anode voltage 3 kV, grid 2 voltages 1 and 1.2 kV, anode current 1.5 A)	6–9
Anode current (at anode voltage 3 kV, grid 1 voltage –100 V, grid 2 voltage 1 kV), A	1
Negative bias voltage (at anode voltage 8.5 kV, grid 1 voltage 1.2 kV, anode current 0.5 A), V	130–190
Interelectrode capacitance, pF:	
input, at most	90
output, at most	29
transfer, at most	0.7
grid 2-cathode, at least	50
Output power (at anode voltage 10 kV, operating frequency 30 MHz), kW, at least	13

Максимальные предельно допустимые эксплуатационные данные

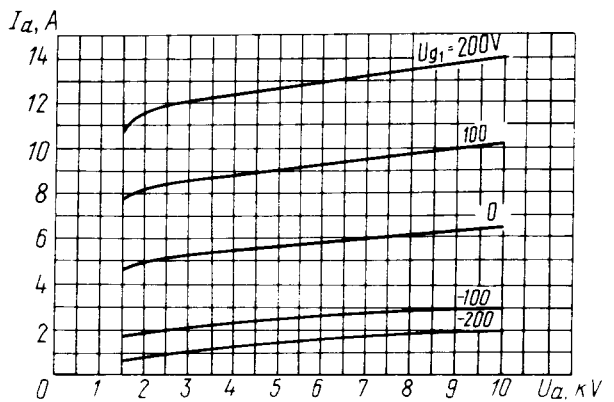
Напряжение, В:	
накала	6-6,6
анода (постоянное)	$1,0 \cdot 10^4$
первой сетки отрицательное	800
второй сетки (постоянное)	$2 \cdot 10^3$
Пусковой ток накала, А	150
Рассеиваемая мощность, Вт:	
анодом	$1,0 \cdot 10^4$
второй сеткой	450
первой сеткой	200
Рабочая частота (предельное значение), МГц	
	100
Температура оболочки, ножки и спаев, °C	
	150

Limit Operating Values

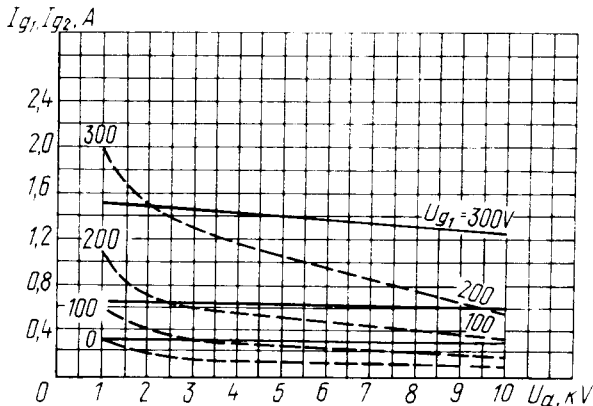
Filament voltage, V	6-6.6
Anode voltage (DC), kV	10
Negative grid 1 voltage, V	800
Grid 2 voltage (DC), kV	2
Filament starting current, A	150
Dissipation, W:	
anode	$1 \cdot 10^4$
grid 2	450
grid 1	200
Operating frequency (cutoff value), MHz	100
Temperature at envelope, stem and seals, °C	150



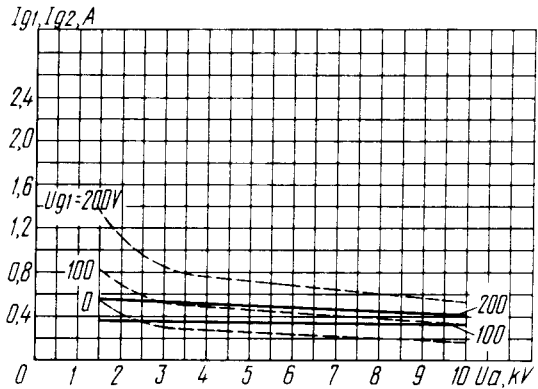
Усредненные анодные характеристики:
 $U_f = 6,3 \text{ В}; U_{g2} = 1 \text{ кВ}$
Averaged Anode Characteristic Curves:
 $U_f = 6.3 \text{ V}; U_{g2} = 1 \text{ kV}$



Усредненные анодные характеристики:
 $U_f = 6,3 \text{ В}; U_{g2} = 1,5 \text{ кВ}$
Averaged Anode Characteristic Curves:
 $U_f = 6.3 \text{ V}; U_{g2} = 1.5 \text{ kV}$



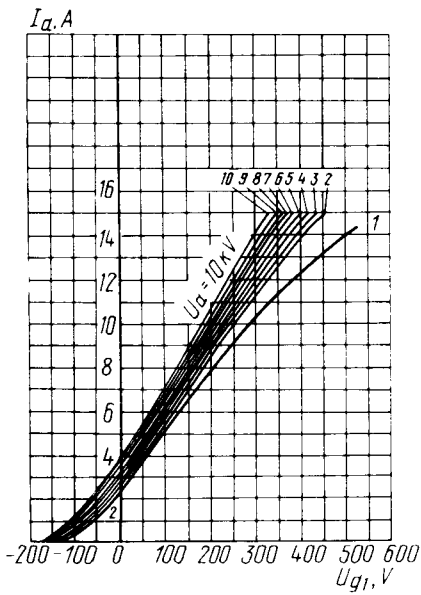
Усредненные характеристики:
 $U_f = 6,3 \text{ В}; U_{g2} = 1 \text{ кВ};$
———— сеточно-анодные (по сетке первой);
----- сеточно-анодные (по сетке второй)
Averaged Characteristic Curves:
 $U_f = 6.3 \text{ V}; U_{g2} = 1 \text{ kV};$
———— grid 1-anode;
----- grid 2-anode



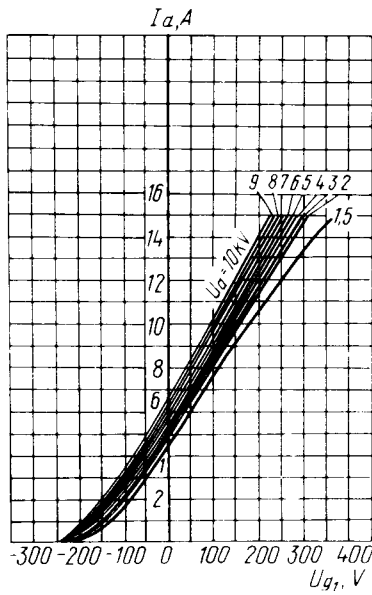
Усредненные характеристики:
 $U_f = 6,3 \text{ В}; U_{g2} = 1,5 \text{ кВ};$
———— сеточно-анодные (по сетке первой);
----- сеточно-анодные (по сетке второй)
Averaged Characteristic Curves:
 $U_f = 6.3 \text{ V}; U_{g2} = 1.5 \text{ kV};$
———— grid 1-anode;
----- grid 2-anode

ГЕНЕРАТОРНЫЙ ТЕТРОД TETRODE

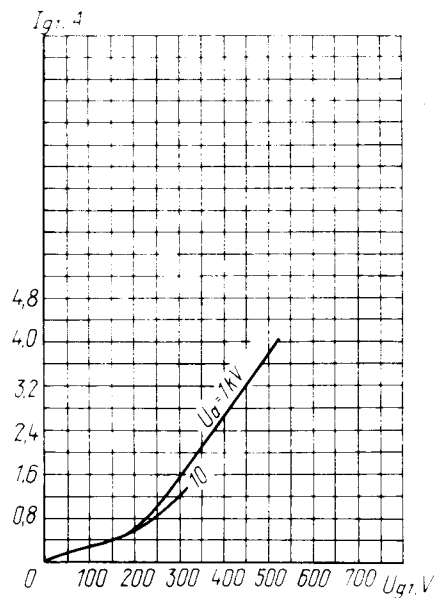
ГУ-39П-1



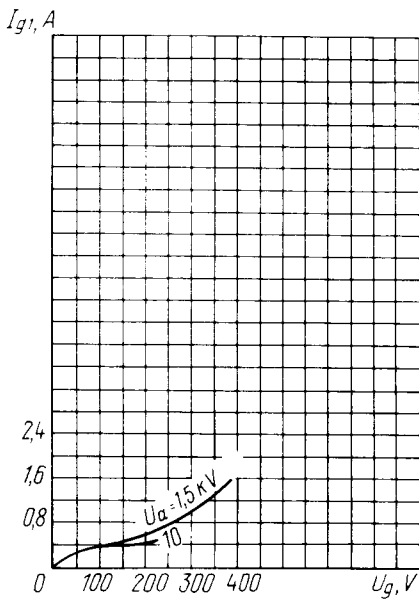
Усредненные анодно-сеточные характеристики:
 $U_1 = 6,3 \text{ В}; U_{g2} = 1,5 \text{ кВ}$
 Averaged Anode-Grid Characteristic Curves:
 $U_1 = 6.3 \text{ V}; U_{g2} = 1.5 \text{ kV}$



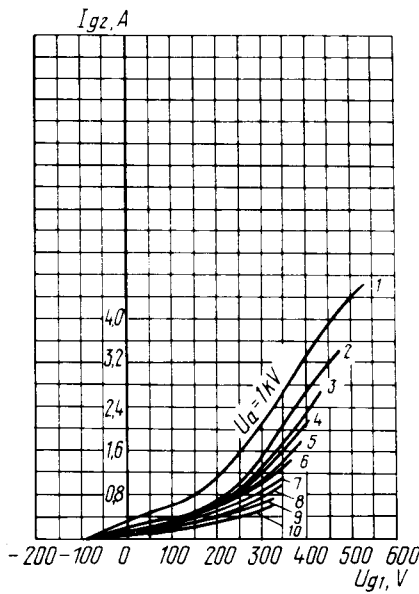
Усредненные анодно-сеточные характеристики:
 $U_1 = 6,3 \text{ В}; U_{g2} = 1,5 \text{ кВ}$
 Averaged Anode-Grid Characteristic Curves:
 $U_1 = 6.3 \text{ V}; U_{g2} = 1.5 \text{ kV}$



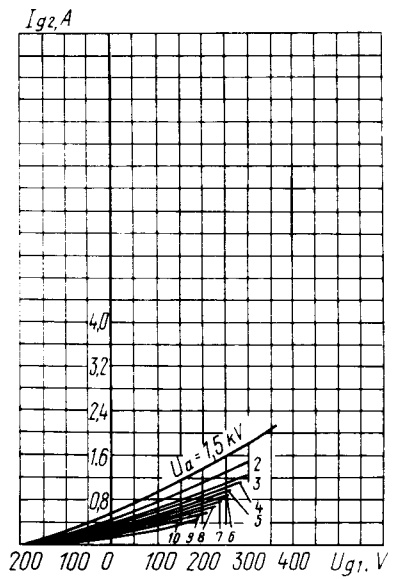
Усредненные сеточные характеристики
 (по сетке первой):
 $U_1 = 6,3 \text{ В}; U_{g2} = 1 \text{ кВ}$
 Averaged Grid 1 Characteristic Curves:
 $U_1 = 6.3 \text{ V}; U_{g2} = 1 \text{ kV}$



Усредненные сеточные характеристики
 (по сетке второй):
 $U_1 = 6,3 \text{ В}; U_{g2} = 1,5 \text{ кВ}$
 Averaged Grid 2 Characteristic Curves:
 $U_1 = 6.3 \text{ V}; U_{g2} = 1.5 \text{ kV}$



Усредненные сеточные характеристики
 (по сетке второй):
 $U_1 = 6,3 \text{ В}; U_{g2} = 1 \text{ кВ}$
 Averaged Grid 2 Characteristic Curves:
 $U_1 = 6.3 \text{ V}; U_{g2} = 1 \text{ kV}$



Усредненные сеточные характеристики
 (по сетке второй):
 $U_1 = 6,3 \text{ В}; U_{g2} = 1,5 \text{ кВ}$
 Averaged Grid 2 Characteristic Curves:
 $U_1 = 6.3 \text{ V}; U_{g2} = 1.5 \text{ kV}$